



สรุปสถานการณ์ให้บริการฉีดวัคซีนโควิด 19

ประจำวันเสาร์ที่ 15 พฤษภาคม 2564

(ข้อมูล ณ วันที่ 14 พฤษภาคม 2564 เวลา 18.00 น.)



สรุปการจัดสรรวัคซีนโควิด 19 ให้หน่วยบริการ ตั้งแต่วันที่ 28 กุมภาพันธ์ - 14 พฤษภาคม 2564

Sinovac

จำนวนวัคซีนทั้งหมดที่ได้จัดสรร จำนวน 2,384,174 โดส

AstraZeneca

จำนวนวัคซีนทั้งหมดที่ได้จัดสรร จำนวน 115,090 โดส


รวมการจัดสรรวัคซีนทั้งหมด จำนวน 2,499,264 โดส




จำนวนการได้รับวัคซีนโควิด 19 ของประเทศไทย (จัดสรรวัคซีนทั้งหมด 2,499,264 โดส)

จำนวนการได้รับวัคซีนในวันที่ 14 พฤษภาคม 2564 รวม **93,688** โดส

 จำนวนผู้ได้รับวัคซีน เข็มที่ 1 28,996 ราย


 จำนวนผู้ได้รับวัคซีน เข็มที่ 2 64,692 ราย

จำนวนการได้รับวัคซีนสะสม (28 ก.พ. – 14 พ.ค. 2564) รวม **2,218,420** โดส

 จำนวนผู้ได้รับวัคซีน เข็มที่ 1 (จำนวนผู้ได้รับวัคซีนทั้งหมด) 1,445,428 ราย

Sinovac 1,342,236 ราย

AstraZeneca 103,192 ราย

 จำนวนผู้ได้รับวัคซีน เข็มที่ 2 (จำนวนผู้ได้รับวัคซีนครบตามเกณฑ์) 772,992 ราย

Sinovac 770,870 ราย

AstraZeneca 2,122 ราย

ที่มา : ฐานข้อมูล MOPH Immunization Center และจากหน่วยงานที่ประสานกับกองโรคติดต่อทั่วไปโดยตรง

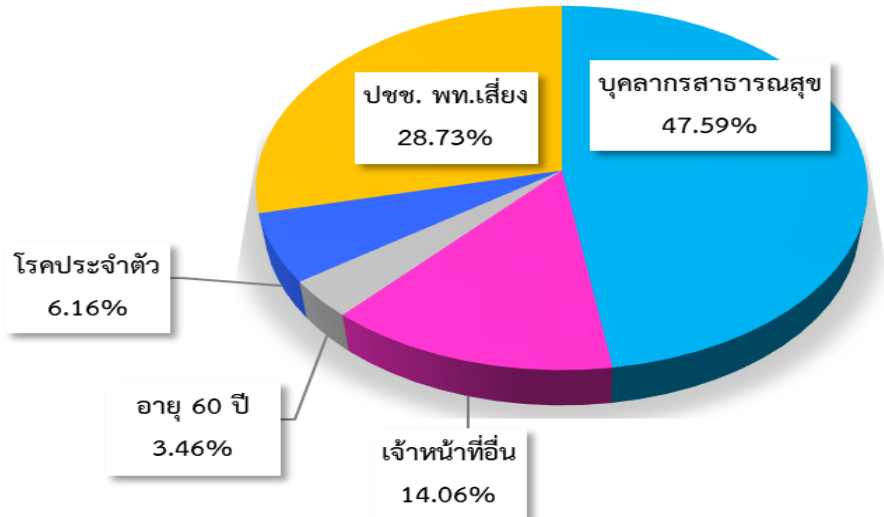
จำนวนการได้รับวัคซีนโควิด 19 ของประเทศไทย แยกตามกลุ่มเป้าหมาย

สะสมตั้งแต่วันที่ 28 กุมภาพันธ์ - 14 พฤษภาคม 2564

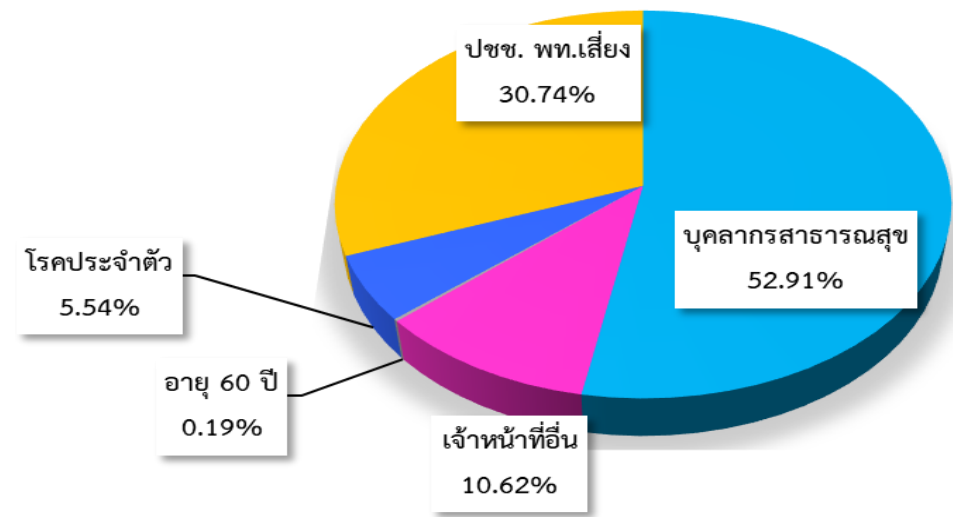
กลุ่มเป้าหมาย	เข็มที่ 1 (โดส)
บุคลากรสาธารณสุข	687,909
เจ้าหน้าที่อื่น	203,213
อายุ 60 ปี	49,988
โรคประจำตัว	88,979
ประชาชนพื้นที่เสี่ยง	415,339

กลุ่มเป้าหมาย	เข็มที่ 2 (โดส)
บุคลากรสาธารณสุข	409,019
เจ้าหน้าที่อื่น	82,068
อายุ 60 ปี	1,444
โรคประจำตัว	42,853
ประชาชนพื้นที่เสี่ยง	237,608

สัดส่วนกลุ่มเป้าหมายที่ได้รับการฉีดวัคซีนโควิด 19 เข็มที่ 1

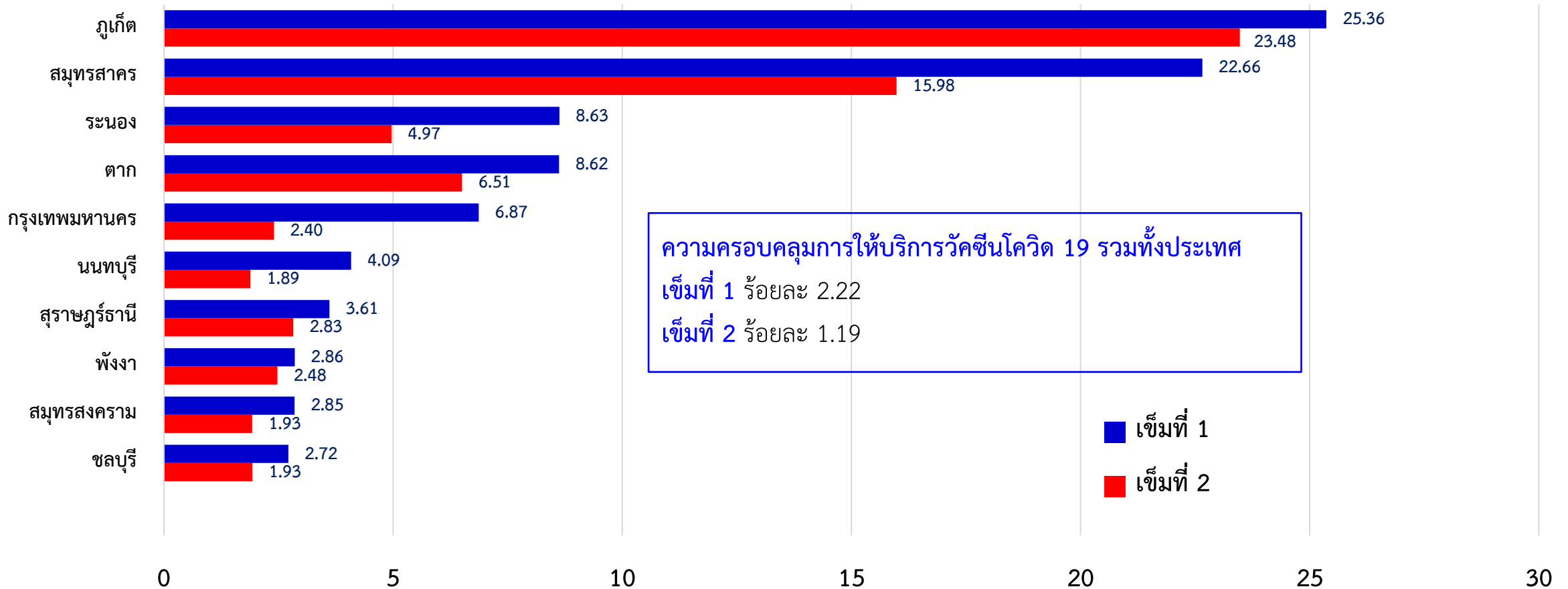


สัดส่วนกลุ่มเป้าหมายที่ได้รับการฉีดวัคซีนโควิด 19 เข็มที่ 2



ที่มา : ฐานข้อมูล MOPH Immunization Center และจากหน่วยงานที่ประสานกับกองโรคติดต่อทั่วไปโดยตรง

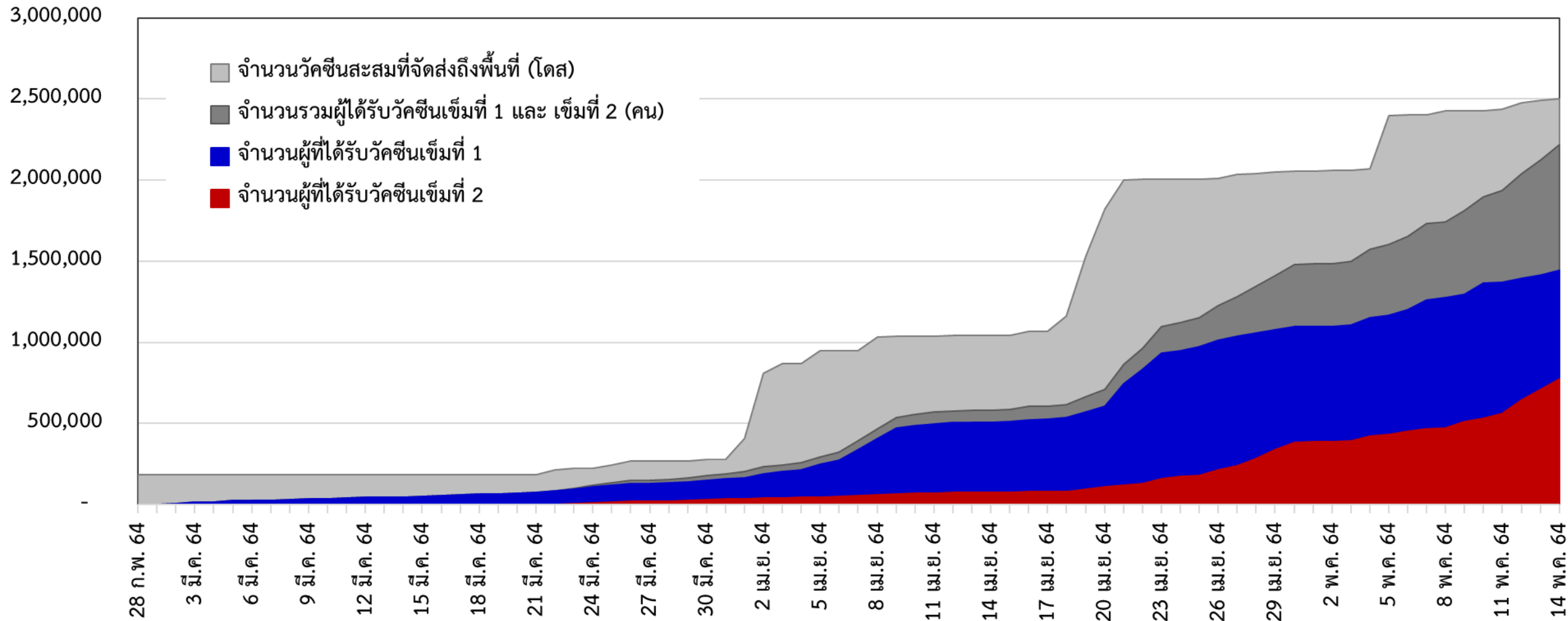
จังหวัดที่มีร้อยละความครอบคลุมการให้บริการวัคซีนโควิด 19 สูงสุด เทียบกับประชากรรายจังหวัดตามทะเบียนราษฎร์ 10 อันดับแรก



ที่มา : ฐานข้อมูลทะเบียนราษฎร์ กระทรวงมหาดไทย ฐานข้อมูล MOPH Immunization Center และจากหน่วยงานที่ประสานกับกองโรคติดต่อทั่วไปโดยตรง



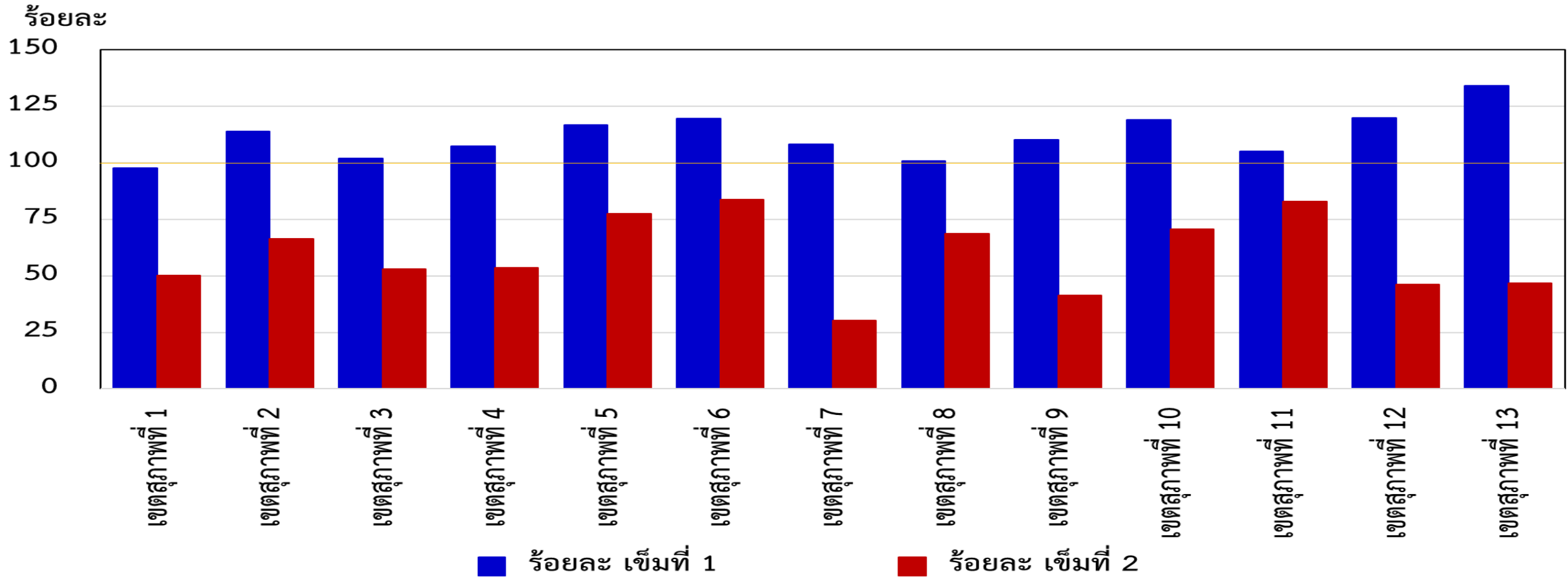
จำนวนผู้ที่ได้รับวัคซีนโควิด 19 เข็มที่ 1 เข็มที่ 2 และจำนวนวัคซีนที่จัดส่งถึงพื้นที่สะสม ตั้งแต่วันที่ 28 กุมภาพันธ์ - 14 พฤษภาคม 2564



ที่มา : ฐานข้อมูล MOPH Immunization Center และจากหน่วยงานที่ประสานกับกองโรคติดต่อทั่วไปโดยตรง



ร้อยละการได้รับวัคซีนโควิด 19 เปรียบเทียบกับจำนวนประชากรเป้าหมายในระยะปัจจุบัน แยกรายเขตสุขภาพ สัสมตั้งแต่วันที่ 28 กุมภาพันธ์ - 14 พฤษภาคม 2564



ที่มา : ฐานข้อมูล MOPH Immunization Center และจากหน่วยงานที่ประสานกับกองโรคติดต่อทั่วไปโดยตรง



สรุปจำนวนผู้มีอาการไม่พึงประสงค์รุนแรงจากการให้บริการฉีดวัคซีนโควิด 19 ตั้งแต่วันที่ 28 กุมภาพันธ์ - 14 พฤษภาคม 2564

ช่วงเวลา	จำนวนผู้มีอาการไม่พึงประสงค์รุนแรง ที่ได้รับการยืนยันจากคณะผู้เชี่ยวชาญ*
สะสมตั้งแต่วันที่ 28 กุมภาพันธ์ 2564	14
แพ้รุนแรง (Anaphylaxis)	13
ชา (polyneuropathy)	1

ทุกรายอาการหายเป็นปกติ และไม่พบผู้เสียชีวิตที่มีสาเหตุมาจากวัคซีน

* คณะผู้เชี่ยวชาญพิจารณาอาการภายหลังได้รับการสร้างเสริมภูมิคุ้มกันโรค กองระบาดวิทยา กรมควบคุมโรค

Thank you

